




Kursstart alle 4 Wochen


Java-Entwickler:in mit MATLAB und Simulink

Dieser Lehrgang erläutert die objektorientierte Programmierung mit Java und die Entwicklungsumgebung Eclipse. Du lernst MATLAB zu nutzen, um Daten zu analysieren und Lösungen für mathematische Probleme anschaulich darzustellen. Du erfährst, wie Künstliche Intelligenz im Beruf eingesetzt wird.

 **Abschlussart**
Zertifikat „Java-Entwickler:in“
Zertifikat „MATLAB und Simulink“

 **Abschlussprüfung**
Praxisbezogene Projektarbeiten mit Abschlusspräsentationen

 **Dauer**
12 Wochen

 **Unterrichtszeiten**
Montag bis Freitag von 8:30 bis 15:35 Uhr
(in Wochen mit Feiertagen von 8:30 bis 17:10 Uhr)

 **Nächste Kursstarts**
14.10.2024
11.11.2024
09.12.2024

LEHRGANGSZIEL

Java ist eine der am meisten verwendeten objektorientierten Programmiersprachen. Nach dem Lehrgang handhabst du Java schnell und sicher und bist in der Lage, komplexe Lösungen zu erarbeiten.

Des Weiteren kennst du mit MATLAB und Simulink mathematische Standard-Programme für Naturwissenschaftler:innen und Personen mit Studium der Ingenieurwissenschaften.

ZIELGRUPPE

Informatiker:innen, Fachinformatiker:innen, Programmierer:innen und Fachkräfte mit entsprechender Berufserfahrung.

BERUFSAUSSICHTEN

Mit Java erstellte Programme sind hardware- und betriebssystemunabhängig – somit ist Java sehr vielseitig einsetzbar. Haupteinsatzgebiete sind Webanwendungen, Anwendungen für mobile Endgeräte, Desktop-Anwendungen, Applets und Chipkarten.

Du erlernst mit MATLAB und Simulink mathematische Standard-Programme für das Ingenieurwesen und die Naturwissenschaft. Fachkräfte mit Kenntnissen in der Datensimulation sind in zahlreichen Industriefeldern nachgefragt und können beispielsweise in der Wetter- und Klimaforschung, bei der Modellierung des Energieverbrauchs, der Entwicklung von Steueralgorithmien für Fluggeräte oder der Funktionsentwicklung im Bereich Automotive eingesetzt werden.

Dein aussagekräftiges Zertifikat gibt detaillierten Einblick in deine erworbenen Qualifikationen und verbessert deine beruflichen Chancen.

LEHRGANGSINHALTE

OBJEKTORIENTIERTE PROGRAMMIERUNG MIT JAVA

Allgemeine Grundlagen (ca. 3 Tage)

Integrierte Entwicklungsumgebungen (z. B. Eclipse, IntelliJ IDEA)
Programmaufbau (grundlegende Sprachelemente, Anweisungen, Methoden, usw.)
Variablen (Deklaration, Initialisierung)
Gültigkeitsbereiche
Datentypen (primitive/Referenz)
Dokumentation mit JavaDoc
Aufzählungstypen

Künstliche Intelligenz (KI) im Arbeitsprozess

Vorstellung von konkreten KI-Technologien im beruflichen Umfeld
Anwendungsmöglichkeiten und Praxis-Übungen

Grundlegende Sprachkonzepte (ca. 8 Tage)

Schrittweise Erstellung konsolenbasierter Programme
Ein-/Ausgabe
Operatoren (arithmetische, logische, bitweise)
Typkonvertierung
Arrays, Zeichenketten und ihre Verarbeitung, Kontrollstrukturen (Verzweigungen, Schleifen)

Objektorientiertes Programmieren (ca. 6 Tage)

Aufbau von Klassen
Schrittweises Erstellen eigener Klassen
Vererbung
Konstruktoren
Polymorphie
Überladung/Überschreiben von Methoden
Abstrakte Klassen, Interfaces
Adapterklassen, innere Klassen, anonyme Klassen
Exceptions (Fehlerbehandlung)
Wrapperklassen

Fortgeschrittene Konzepte (ca. 3 Tage)

Rekursivität
Dateiverarbeitung (Character-Stream und Byte-Stream)
Serialisierung/Deserialisierung von Objekten Multithreading

GUI Oberfläche (ca. 3 Tage)

Verwendung von AWT und Swing Steuerelementen
Erzeugung von Grafiken
Layout-Manager
Einstieg in die Programmierung von Desktop-Anwendungen mit JavaFX

Exkurs: Java FX (ca. 1 Tag)

Einstieg in die Programmierung von Desktop-Anwendungen mit JavaFX

Zusätzliche Themen (ca. 2 Tage)

Erzeugung von JAR-Dateien
Grundlagen regulärer Ausdrücke
Druckerausgabe in Java

Datenbanken (ca. 4 Tage)

Anbindung an Microsoft SQL-Datenbanken und MySQL
Grundlagen der Datenbankanbindung
Verbindung zu SQL-Datenbanken (Microsoft SQL, MySQL)
Grundlagen der Netzwerkprogrammierung
Einführung in RMI (Remote Method Invocation)

Projektarbeit (ca. 10 Tage)

Zur Vertiefung der gelernten Inhalte
Präsentation der Projektergebnisse

MATHEMATISCHE MODELLIERUNG MIT MATLAB UND SIMULINK

Grundlagen MATLAB (ca. 2 Tage)

MATLAB-Oberfläche
Auslesen von Daten aus einer Datei
Variablen, Arrays, Operatoren, Grundfunktionen
Grafische Darstellung von Daten
Anpassen von Diagrammen
Exportieren von Grafiken

Variablen und Befehle (ca. 2 Tage)

Relationale und logische Operatoren
Mengen, Mengen bei 2D-Körpern (Polyshape)
Durchführung mathematischer und statistischer Berechnungen mit Vektoren
Grafiken in der Statistik

Analyse und Visualisierung (ca. 1 Tag)

Erstellen und Verändern von Matrizen
Mathematische Operationen mit Matrizen
Grafische Darstellung von Matrixdaten
Matrixanwendungen: Abbildungen, Rotation, Lineare Gleichungssysteme, Least Square Verfahren

Künstliche Intelligenz (KI) im Arbeitsprozess

Vorstellung von konkreten KI-Technologien im beruflichen Umfeld
Anwendungsmöglichkeiten und Praxis-Übungen

Datenverarbeitung (ca. 1 Tag)

Datentypen: Structure Arrays, Cell Arrays, String vs. Char, Categorical, Datetime u. v. m.
Anlegen und Organisieren tabellarischer Daten
Bedingte Datenauswahl
Importieren/Exportieren mit Matlab: Ordnerstrukturen, .mat-Daten, Tabellendaten, Fließtexte

MATLAB-Programmierung (ca. 3 Tage)

Kontrollstrukturen: Schleifen, if-else, Exceptions
Funktionen
Objektorientierte Programmierung
App Design

Simulation in MATLAB (ca. 5 Tage)

Numerische Integration und Differenziation
Grundlagen der Simulation gewöhnlicher Differentialgleichungen, Matlab ODE und Solveroptionen
Simulationstechnik in Matlab: Eingabeparameter, Dateninterpolation, Simulationsstudien
Simulationssteuerung: Eventfunctions (Zero Crossing), Outputfunctions
Anwendungsbeispiele, z. B. Simulation eines Elektromotors, Simulation einer Rakete

Simulink (ca. 4 Tage)

Grundlagen in Simulink: Schaubilder, Funktionen, Signale und Differentialgleichungen
Funktionen, Subsysteme und Bibliotheken
Import/Export, Lookup-Tabellen, Regelung
Zero-Crossing, Automatisierung von Simulationsaufgaben (Matlab Zugriff)
Anwendungsbeispiele, z. B. Simulation eines Flugzeugtriebstrangs

Projektarbeit (ca. 2 Tage)

Zur Vertiefung der gelernten Inhalte
Präsentation der Projektergebnisse

UNTERRICHTSKONZEPT

Didaktisches Konzept

Deine Dozierenden sind sowohl fachlich als auch didaktisch hoch qualifiziert und werden dich vom ersten bis zum letzten Tag unterrichten (kein Selbstlernsystem).

Du lernst in effektiven Kleingruppen. Die Kurse bestehen in der Regel aus 6 bis 25 Teilnehmenden. Der allgemeine Unterricht wird in allen Kursmodulen durch zahlreiche praxisbezogene Übungen ergänzt. Die Übungsphase ist ein wichtiger Bestandteil des Unterrichts, denn in dieser Zeit verarbeitest du das neu Erlernte und erlangst Sicherheit und Routine in der Anwendung. Im letzten Abschnitt des Lehrgangs findet eine Projektarbeit, eine Fallstudie oder eine Abschlussprüfung statt.

Virtueller Klassenraum alfaview®

Der Unterricht findet über die moderne Videotechnik alfaview® statt - entweder bequem von zu Hause oder bei uns im Bildungszentrum. Über alfaview® kann sich der gesamte Kurs face-to-face sehen, in lippensynchroner Sprachqualität miteinander kommunizieren und an gemeinsamen Projekten arbeiten. Du kannst selbstverständlich auch deine zugeschalteten Trainer:innen jederzeit live sehen, mit diesen sprechen und du wirst während der gesamten Kursdauer von deinen Dozierenden in Echtzeit unterrichtet. Der Unterricht ist kein E-Learning, sondern echter Live-Präsenzunterricht über Videotechnik.

FÖRDERMÖGLICHKEITEN

Alle Lehrgänge werden von der Agentur für Arbeit gefördert und sind nach der Zulassungsverordnung AZAV zertifiziert. Bei der Einreichung eines Bildungsgutscheines oder eines Aktivierungs- und Vermittlungsgutscheines werden in der Regel die gesamten Lehrgangskosten von Ihrer Förderstelle übernommen.

Eine Förderung ist auch über den Europäischen Sozialfonds (ESF), die Deutsche Rentenversicherung (DRV) oder über regionale Förderprogramme möglich. Als Zeitsoldat:in besteht die Möglichkeit, Weiterbildungen über den Berufsförderungsdienst (BFD) zu besuchen. Auch Firmen können ihre

Mitarbeiter:innen über eine Förderung der Agentur für Arbeit (Qualifizierungschancengesetz) qualifizieren lassen.

① Änderungen möglich. Die Lehrgangsinhalte werden regelmäßig aktualisiert. Die aktuellen Lehrgangsinhalte findest Du immer unter smartbuilding.alfatraining.de.