




Kursstart alle 4 Wochen

BIM Modeler Revit mit Bauprojektmanagement


Der Kurs führt durch die Grundlagen des Projektmanagements und vermittelt Aufgaben, Schnittstellen sowie Vorschriften und Normen des Bauprojektmanagements. Zudem erwirbst du umfangreiches Wissen in Revit BIM und weißt, wie Künstliche Intelligenz in deinem Beruf eingesetzt wird.

 **Abschlussart**
Zertifikat „Bauprojektmanagement“
Zertifikat „BIM-Modeler Revit“

 **Abschlussprüfung**
Praxisbezogene Projektarbeiten mit Abschlusspräsentationen

 **Dauer**
6 Wochen

 **Unterrichtszeiten**
Montag bis Freitag von 8:30 bis 15:35 Uhr
(in Wochen mit Feiertagen von 8:30 bis 17:10 Uhr)

 **Nächste Kursstarts**
30.09.2024
28.10.2024
25.11.2024

LEHRGANGSZIEL

Nach diesem Lehrgang verfügst du über umfangreiche Kenntnisse in der Erstellung und Pflege von BIM-Gebäudemodellen. Des Weiteren weißt du, wie man Daten innerhalb von BIM-Projekten austauschen kann.

Zudem bist du nach dem Kurs nicht nur mit den Grundlagen des Projektmanagements und dem Projektcontrolling vertraut, sondern kennst neben den Rollen, Aufgaben und Schnittstellen auch die wichtigsten Vorschriften, Normen und Methoden des Bauprojektmanagements, um eine fristgerechte und fehlerfreie Bauprojektplanung und -betreuung vorzunehmen.

ZIELGRUPPE

Der Lehrgang richtet sich an Personen mit Studium in der Architektur und im Bauingenieurwesen, an Bauzeichner:innen, Bautechniker:innen und Fachkräfte aus verwandten Branchen mit entsprechender Berufsausbildung und -erfahrung.

BERUFSAUSSICHTEN

BIM-Modeler mit Kenntnissen in Revit sind in Planungsprojekten stark nachgefragt und werden in Bau- und Immobilienunternehmen sowie Konstruktionsbüros aller Größen gesucht.

Außerdem erweiterst du mit zusätzlichen Kenntnissen im Bereich Bauprojektmanagement dein Portfolio und bist in Ingenieur- und Architekturbüros nachgefragt.

VORAUSSETZUNGEN

CAD-Kenntnisse (idealerweise Revit) werden empfohlen.

LEHRGANGSINHALTE

BAUPROJEKTMANAGEMENT

Grundlagen Bauprojektmanagement (ca. 3 Tage)

Grundlagen des Projektmanagements
Aufgaben und Rollen der Projektbeteiligten
Schnittstellen
Das Bauvorhaben – Von der Planung bis zum Baubeginn
Baulogistik
Nachhaltigkeit
Softskills (Verhandlungsführung, Konfliktmanagement, Teamführung auf Baustellen)

Vertragliches und Werkzeuge (ca. 3 Tage)

Rechtsvorschriften (BGB, VOB, ZPO, JVEG)
FIDIC Internationale Vertragsmuster
Normen, Methoden und Verfahren
AHO-Leistungsbilder
Honorarordnung für Architekten und Ingenieure (HOAI)
Vergabe- und Vertragsmanagement
Was ist BIM und wie beeinflusst es das Bauprojektmanagement?

Künstliche Intelligenz (KI) im Arbeitsprozess

Vorstellung von konkreten KI-Technologien im beruflichen Umfeld
Anwendungsmöglichkeiten und Praxis-Übungen

Projektcontrolling am Bau (ca. 2 Tage)

Risikomanagement
Einhalten von Terminen und Kosten
Qualitätsprozesse
Dokumentation

Projektarbeit (ca. 2 Tage)

Zur Vertiefung der gelernten Inhalte
Präsentation der Projektergebnisse

BIM-MODELER REVIT

Grundlagen in BIM und CDE (ca. 2 Tage)

Überblick, Einstieg und Nutzen von BIM
BIM Rollen (Manager:in, Koordinator:in, Modeler)
Unterschiede Open BIM und Closed BIM
BIM Dokumente (AIA, BAP, IDM...)
buildingSMART Standards
Common Data Environment (CDE)
Implementierung von Fachplanermodellen
Datenverwaltung und -austausch mit IFC und BCF

Grundlagen in Solibri/BCF Nachrichten (ca. 1 Tag)

Mehrere Modelle (IFC Daten) zusammenführen
Sichtbarkeiten, Auswahlkorb
Messfunktion, Markierung, Schnittdarstellung
Präsentation und BCF Bericht erstellen
BCF Dateien in Solibri Office verwenden

Grundlagen in Revit (ca. 2 Tage)

Importieren von Vorlagenzeichnungen
Aufbau eines Gebäudemodells
Bauteile, Räume und Ausbauflächen

Künstliche Intelligenz (KI) im Arbeitsprozess

Vorstellung von konkreten KI-Technologien im beruflichen Umfeld
Anwendungsmöglichkeiten und Praxis-Übungen

BIM-Modelle, IFC Import und Export (ca. 2 Tage)

Modellfertigstellungs- und Detaillierungsgrade
Level of Development (LOD, LOG, LOI, LOIN)
Datenaustausch mit IFC 4
Revit IFC Import und Export Schnittstelle
Option Basismengen
Kontrolle der IFC Daten mit Solibri Office

Attribute (ca. 4 Tage)

Eigenschaftssätze (Property Sets Definition)
IFC Attribute, IFC Entität
Attribute modifizieren und übertragen
Benutzerdefinierte Attribute
Attributzuordnung (Attributmapping)
Attribute mit Excel bearbeiten

Kollisionskontrolle in Revit (ca. 2 Tage)

Kollisionskontrolle, Einstellungen, Kollisionsbericht
Wichtige und unwichtige Kollisionen unterscheiden
Kollisionen zwischen Architektur- und Haustechnikmodell
Durchbruchplanung (Deckendurchbruch, Wandaussparung)

BIM Objekte (ca. 2 Tage)

Revit Familien
BIM Objekte nutzen und aufbereiten
Familien in Revit selbst erzeugen

Projektarbeit (ca. 5 Tage)

Zur Vertiefung der gelernten Inhalte
Präsentation der Projektergebnisse

UNTERRICHTSKONZEPT

Didaktisches Konzept

Deine Dozierenden sind sowohl fachlich als auch didaktisch hoch qualifiziert und werden dich vom ersten bis zum letzten Tag unterrichten (kein Selbstlernsystem).

Du lernst in effektiven Kleingruppen. Die Kurse bestehen in der Regel aus 6 bis 25 Teilnehmenden. Der allgemeine Unterricht wird in allen Kursmodulen durch zahlreiche praxisbezogene Übungen ergänzt. Die Übungsphase ist ein wichtiger Bestandteil des Unterrichts, denn in dieser Zeit verarbeitest du das neu Erlernte und erlangst Sicherheit und Routine in der Anwendung. Im letzten Abschnitt des Lehrgangs findet eine Projektarbeit, eine Fallstudie oder eine Abschlussprüfung statt.

Virtueller Klassenraum alfaview®

Der Unterricht findet über die moderne Videotechnik alfaview® statt - entweder bequem von zu Hause oder bei uns im Bildungszentrum. Über alfaview® kann sich der gesamte Kurs face-to-face sehen, in lippensynchroner Sprachqualität miteinander kommunizieren und an gemeinsamen Projekten arbeiten. Du kannst selbstverständlich auch deine zugeschalteten Trainer:innen jederzeit live sehen, mit diesen sprechen und du wirst während der gesamten Kursdauer von deinen Dozierenden in Echtzeit unterrichtet. Der Unterricht ist kein E-Learning, sondern echter Live-Präsenzunterricht über Videotechnik.

FÖRDERMÖGLICHKEITEN

Alle Lehrgänge werden von der Agentur für Arbeit gefördert und sind nach der Zulassungsverordnung AZAV zertifiziert. Bei der Einreichung eines Bildungsgutscheines oder eines Aktivierungs- und Vermittlungsgutscheines werden in der Regel die gesamten Lehrgangskosten von Ihrer Förderstelle übernommen.

Eine Förderung ist auch über den Europäischen Sozialfonds (ESF), die Deutsche Rentenversicherung (DRV) oder über regionale Förderprogramme möglich. Als Zeitsoldat:in besteht die Möglichkeit, Weiterbildungen über den Berufsförderungsdienst (BFD) zu besuchen. Auch Firmen können ihre Mitarbeiter:innen über eine Förderung der Agentur für Arbeit (Qualifizierungschancengesetz) qualifizieren lassen.

- ① Änderungen möglich. Die Lehrgangsinhalte werden regelmäßig aktualisiert. Die aktuellen Lehrgangsinhalte findest Du immer unter smartbuilding.alfatraining.de.