



Kursstart alle 4 Wochen


Brand Marketing mit Basiswissen Webdesign und CMS


Der Kurs führt dich in das Thema Brand Marketing ein, zeigt dir wichtige Strategien für ein erfolgreiches Markenmanagement und den Einsatz Künstlicher Intelligenz (KI) in diesem Bereich. Zusätzlich erhältst du eine Einführung in das Webdesign mit HTML, CSS und im Umgang mit WordPress.

 **Abschlussart**
Zertifikat „Brand Marketing“
Zertifikat „Basiswissen Webdesign und CMS“

 **Abschlussprüfung**
Praxisbezogene Projektarbeiten mit Abschlusspräsentationen

 **Dauer**
8 Wochen

 **Unterrichtszeiten**
Montag bis Freitag von 8:30 bis 15:35 Uhr
(in Wochen mit Feiertagen von 8:30 bis 17:10 Uhr)

 **Nächste Kursstarts**
14.10.2024
11.11.2024
09.12.2024

LEHRGANGSZIEL

Nach diesem Lehrgang weißt du, wie eine Marke aufgebaut wird und was eine erfolgreiche und zielgerichtete Markenkommunikation ausmacht. Du lernst dabei unterschiedliche Faktoren und Kanäle, wie beispielsweise das Influencer Marketing, kennen. Nach dem Kurs kannst du außerdem den Erfolg einer Marke mithilfe unterschiedlicher Tools messbar machen.

Zusätzlich hast du fundierte Grundlagenkenntnisse im Bereich Webdesign und Contentmanagement. Du kannst mit dem Programm Dreamweaver arbeiten und kennst das CMS Wordpress.

ZIELGRUPPE

Dieser Lehrgang richtet sich an Personen aus den Bereichen Marketing, Kommunikation oder Social Media und an alle, die im Marketing beruflich Fuß fassen oder ihr Unternehmen erfolgreich vermarkten möchten. Der Kurs ist auch für Quereinsteiger:innen, z. B. aus technischen Berufen, geeignet.

BERUFSAUSSICHTEN

Brand Marketing Manager:innen sind in Unternehmen aller Größen gesucht und auf dem Arbeitsmarkt stark nachgefragt. Für Betriebe ist es immer wichtig, ein gutes Image aufrechtzuerhalten und die Marke sowie die Entwicklung und Umsetzung von Werbemaßnahmen kontinuierlich und gewissenhaft zu pflegen.

Dein aussagekräftiges Zertifikat gibt detaillierten Einblick in deine erworbenen Qualifikationen und verbessert deine beruflichen Chancen.

LEHRGANGSINHALTE

BRAND MARKETING

Brand Building (ca. 3 Tage)

Definition des Markenbegriffs
Eigenschaften einer Marke (Identität, Werte)
Zieldefinition
Zielpositionierung und Corporate Identity
Zielgruppenanalyse
Customer Insights, Customer Experience (CX)
Brand Values
Brand Personality
Positionierung

Rechtliche Grundlagen und Markenschutz (ca. 1 Tag)

Namensentwicklung
Claims, Logos, Schlüsselbilder & Co.
Markenanmeldung
Markenüberwachung in digitalen Medien
Ansprüche bei Markenverletzungen

Künstliche Intelligenz (KI) im Arbeitsprozess

Vorstellung von konkreten KI-Technologien im beruflichen Umfeld
Anwendungsmöglichkeiten und Praxis-Übungen

Digital Branding (ca. 2 Tage)

Auswahl der richtigen Kanäle
Markenpositionierung
Online Marketing Mix
Customer Journey
Personas erstellen
Touchpoint-Management

Brand Communication (ca. 2 Tage)

Content Marketing
Agendasetting und Storytelling
Emotionalisierung
User Generated Content
Lovestorm und Shitstorm
Markenkommunikation mit Chats

Erfolgsmessung und -bewertung (ca. 2 Tage)

Bekanntheit
Markentreue
Wahrgenommene Qualität
Monitoring und Controlling
Erfolgsindikatoren im Markenprozess (KPIs)

Influencer Marketing (ca. 5 Tage)

Wirkungsfaktor von Influencer Marketing
Einblick in Playbooks
Online Kampagnen
Kriterien für die passenden Markenbotschafter:innen
Bewerten von Reichweite
Mikro- vs. Makroinfluencer
Community Management
Kosten und Budgetplanung
Vertragsgestaltung
Produktion
Kennzeichnungspflichten

Projektarbeit (ca. 5 Tage)

Zur Vertiefung der gelernten Inhalte
Präsentation der Projektergebnisse

BASISWISSEN WEBDESIGN UND CMS

Grundlagen Webdesign HTML5 und CSS3 mit Adobe Dreamweaver und Notepad++ (ca. 12 Tage)

Einführung in das Thema
Einführung in Entwicklungsumgebungen (Notepad++ und Dreamweaver)
Bestandteile einer Internetseite
Suchmaschinenfreundliche Grundstruktur von HTML5
Code-Guideline und Namenskonventionen
Aufbau HTML-Tags und Attribute
Hyperlinks (relativer, absoluter Dateipfad, interne, externe Links)
Listen, Images, Tabellen, Formulare
Formatierung mit CSS3 (Cascading Style Sheets)
Feste und responsive (flexible) Webseiten

Künstliche Intelligenz (KI) im Arbeitsprozess

Vorstellung von konkreten KI-Technologien im beruflichen Umfeld
Anwendungsmöglichkeiten und Praxis-Übungen

Planung und Strukturierung von Websites (ca. 2 Tage)

Konzeptablauf, Ressourcenplanung, Monetarisierung
Konzeption, Seiten- und Strukturaufbau einer Website/eines Webprojektes
Bildmaterial vorbereiten (Größen, Zuschnitt, weboptimiert speichern)
Rechtliche Fragen (Impressum, Datenschutz, Haftungsausschluss)

Grundlagen CMS mit Wordpress (ca. 3 Tage)

Dashboard (Benutzeroberfläche) von WordPress
Benutzerverwaltung und Profil (passwortgeschützte Bereiche und Rechteverwaltung)
Medienverwaltung
Kommentare
Seiten und Beiträge anlegen und bearbeiten
Visueller- und Text-Editor
Veröffentlichung
Designbereich: Menüs, Widgets, CSS-Editor, Theme-Beispiel
Downloads bereitstellen
Theoretisches zu Updates

Projektarbeit (ca. 3 Tage)

Zur Reflexion und Festigung der gelernten Inhalte
Präsentation der Projektergebnisse

UNTERRICHTSKONZEPT

Didaktisches Konzept

Deine Dozierenden sind sowohl fachlich als auch didaktisch hoch qualifiziert und werden dich vom ersten bis zum letzten Tag unterrichten (kein Selbstlernsystem).

Du lernst in effektiven Kleingruppen. Die Kurse bestehen in der Regel aus 6 bis 25 Teilnehmenden. Der allgemeine Unterricht wird in allen Kursmodulen durch zahlreiche praxisbezogene Übungen ergänzt. Die Übungsphase ist ein wichtiger Bestandteil des Unterrichts, denn in dieser Zeit verarbeitest du das neu Erlernte und erlangst Sicherheit und Routine in der Anwendung. Im letzten Abschnitt des Lehrgangs findet eine Projektarbeit, eine Fallstudie oder eine Abschlussprüfung statt.

Virtueller Klassenraum alfaview®

Der Unterricht findet über die moderne Videotechnik alfaview® statt - entweder bequem von zu Hause oder bei uns im Bildungszentrum. Über alfaview® kann sich der gesamte Kurs face-to-face sehen, in lippensynchroner Sprachqualität miteinander kommunizieren und an gemeinsamen Projekten arbeiten. Du kannst selbstverständlich auch deine zugeschalteten Trainer:innen jederzeit live sehen, mit diesen sprechen und du wirst während der gesamten Kursdauer von deinen Dozierenden in Echtzeit unterrichtet. Der Unterricht ist kein E-Learning, sondern echter Live-Präsenzunterricht über Videotechnik.

FÖRDERMÖGLICHKEITEN

Alle Lehrgänge werden von der Agentur für Arbeit gefördert und sind nach der Zulassungsverordnung AZAV zertifiziert. Bei der Einreichung eines Bildungsgutscheines oder eines Aktivierungs- und Vermittlungsgutscheines werden in der Regel die gesamten Lehrgangskosten von Ihrer Förderstelle übernommen.

Eine Förderung ist auch über den Europäischen Sozialfonds (ESF), die Deutsche Rentenversicherung (DRV) oder über regionale Förderprogramme möglich. Als Zeitsoldat:in besteht die Möglichkeit, Weiterbildungen über den Berufsförderungsdienst (BFD) zu besuchen. Auch Firmen können ihre Mitarbeiter:innen über eine Förderung der Agentur für Arbeit (Qualifizierungschancengesetz) qualifizieren lassen.

① Änderungen möglich. Die Lehrgangsinhalte werden regelmäßig aktualisiert. Die aktuellen Lehrgangsinhalte findest Du immer unter smartbuilding.alfatraining.de.