




Kursstart alle 4 Wochen


# Webdesign (HTML/CSS/Dreamweaver) und Projektmanagement


Nach dem Lehrgang kannst benutzerfreundliche und anspruchsvolle Webseiten erstellen. Zudem lernst du Begriffe des Projektmanagements, sodass du die Managementprozesse, Methoden, Techniken und Werkzeuge, sowie den Einsatz Künstlicher Intelligenz (KI) in diesem Bereich einsetzen kannst.

 **Abschlussart**  
Zertifikat „Webdesign mit HTML/CSS/Dreamweaver“  
Basiszertifikat im Projektmanagement (GPM)® von PM-Zert

 **Abschlussprüfung**  
Praxisbezogene Projektarbeiten mit Abschlusspräsentationen  
Zertifizierung durch die PM-ZERT, Zertifizierungsstelle der GPM  
Deutsche Gesellschaft für Projektmanagement e. V.

 **Dauer**  
12 Wochen

 **Unterrichtszeiten**  
Montag bis Freitag von 8:30 bis 15:35 Uhr  
(in Wochen mit Feiertagen von 8:30 bis 17:10 Uhr)

 **Nächste Kursstarts**  
14.10.2024  
11.11.2024  
09.12.2024

## LEHRGANGSZIEL

Du kennst den kompletten Workflow für ein modernes Webdesign und produzierst benutzerfreundliche und anspruchsvolle Webseiten.

Du beherrschst außerdem grundlegende Projektmanagementtechniken und kannst diese softwareunterstützt (MS Project) anwenden. Das vermittelte, theoretische Wissen in Verbindung mit vielen praktischen Übungen ermöglicht dir, künftige Projekte professionell durchzuführen.

## ZIELGRUPPE

Webdesigner:innen, Webprogrammierer:innen, Grafiker:innen, Mediengestalter:innen, Fachkräfte aus künstlerischen Berufen oder Personen, die bei der Konzipierung, Gestaltung und praktischen Umsetzung von Internet-Auftritten verantwortlich mitwirken und die dafür notwendigen Kenntnisse und Fähigkeiten erwerben wollen.

Die Zusatzqualifikation Projektmanagement eignet sich für Personen aus dem technischen, gestalterischen und/oder dem kaufmännischen bzw. Bürobereich, die mit Planung, Durchführung und Auswertungen von Vorhaben vertraut sind oder eine solche Tätigkeit anstreben.

## BERUFSAUSSICHTEN

Nahezu alle Unternehmen setzen heutzutage auf einen attraktiven Internetauftritt, der sie als Unternehmen repräsentiert. Als zukünftige Arbeitgeber:innen kommen vor allem Grafik-, Werbe-, Web-, Multimedia- oder Fullservice-Agenturen, aber auch Software- und Datenbankanbieter in Frage. Kenntnisse im Bereich Webdesign werden in nahezu allen Branchen gefordert. Mit entsprechendem Knowhow ist auch die berufliche Selbstständigkeit eine interessante Perspektive.

Zusätzlich absolvierst du die Prüfung für das international anerkannte Basiszertifikat im Projektmanagement (GPM) ®. Die Zertifizierungsprüfung

findet bei unserem Kooperationspartner alfatraining statt und wird durch die PM-ZERT (Zertifizierungsstelle der GPM Deutsche Gesellschaft für Projektmanagement e. V.) durchgeführt.

Dein aussagekräftiges Zertifikat gibt detaillierten Einblick in deine erworbenen Qualifikationen und verbessert deine beruflichen Chancen.

## LEHRGANGSINHALTE

### WEBDESIGN MIT HTML, CSS UND DREAMWEAVER

#### HTML (ca. 5 Tage)

Grundgerüst  
Tags zur Texterstellung (h1-h6, p, br)  
Grundlagen CSS  
Text-Format-Befehle  
Gerüstbildende HTML-Tags (z. B. header, nav)  
Grafiken einbinden und in Photoshop aufbereiten  
Favicons  
Verlinkungen  
Interne-, Externe-, Tel.-, mailto-Links  
Listen und Tabellen  
Formulare in HTML  
Formularelemente  
Einbindung von Video- und Audioelementen  
Einbindung von YouTube und Google-Maps  
Unterschiede zwischen XHTML und HTML

#### Künstliche Intelligenz (KI) im Arbeitsprozess

Vorstellung von konkreten KI-Technologien im beruflichen Umfeld  
Anwendungsmöglichkeiten und Praxis-Übungen

## Grundlagen CSS (ca. 5 Tage)

Grundlagen Dreamweaver  
Einbindungsmöglichkeiten von CSS-Angaben (intern, extern, inline-Style)  
Textgestaltung mit CSS  
CSS-Attribute zur Gestaltung von Bordern und Abständen (padding, margin)  
Hintergrundgestaltung per CSS  
Grundlagen float/clear  
Spaltigkeit mit float  
Farben mit CSS  
Clearfix  
Pseudoelemente (::before/::after)  
Pseudoklassen (:nth-of-type)  
Listen/display/Link-Pseudo-Klassen  
Navigation mit ul/li (horizontal/vertikal)

## CSS-Flexbox (ca. 5 Tage)

Spaltigkeit mit Flex  
Ausrichtung von Elementen mit Flex  
Spalten in Spalten mit Flex  
Individuelle Schrift verwenden (@font-face)  
Schriften mit Dreamweaver  
Dreamweaver – CSS-Designer  
CSS-Position  
Positionen: relative/absolute/fixed  
Möglichkeiten zur Formulargestaltung per CSS  
CSS-Farbverläufe  
CSS – transition/transform

## Responsives Webdesign (ca. 6 Tage)

Breakpoints, Viewport, Media-Queries  
Header und header-img responsiv gestalten  
Picture-Elemente in HTML  
Mobile Navigation mit hover  
Hover in click auf Apple-Handys ermöglichen  
Klick-Event per CSS (mittels checkbox)  
Responsive Navigationen mit click  
Animierter Burger-Button  
CSS-Akordeon (mittels Radio-Buttons)  
Drop-Down-Menü für Desktop und Mobile  
Unterschiedliche Designs  
CSS-Pseudoklasse :target  
One-Page-Site – Seitenstruktur  
Responsive Navigation mit :target-Steuerung  
Vorteile von One-Page-Sites

## JavaScript (ca. 9 Tage)

Anwendungen einbinden  
Einstieg in JavaScript/jQuery  
If-then-else  
Variablen  
Data Objekt  
Array Datentyp  
ScrollTop  
For-Schleife  
Math-Objekt  
Sticky-menu (js/css)  
Menu mit Scrollen ein-/ausblenden  
Verwendung von vh/vw und calc  
Pflichtangaben Impressum/Datenschutz  
Cookiehinweis  
Font-awesome – Symbol Bibliothek  
CSS-Filter  
CSS-Variablen  
Optim. der Site für die Suchmaschinen (SEO)  
Object fit – Rahmenfüllende Grafiken  
CSS-Animation  
CSS-Grid  
Grid-template-areas  
Einführung in CSS-Framework: Bootstrap

## Projektarbeit (ca. 10 Tage)

Zur Vertiefung der gelernten Inhalte  
Präsentation der Projektergebnisse

## PROJEKTMANAGEMENT INKL. ZERTIFIZIERUNG DURCH DIE PM-ZERT, ZERTIFIZIERUNGSSTELLE DER GPM DEUTSCHE GESELLSCHAFT FÜR PROJEKTMANAGEMENT E. V.

### Kontext-Kompetenzen (ca. 2 Tage)

Strategie  
Governance, Strukturen und Prozesse  
Macht und Interessen

### Technische Kompetenzen (ca. 7 Tage)

Projektdesign  
Anforderungen und Ziele  
Leistungsumfang und Lieferobjekte  
Ablauf und Termine  
Organisation, Information und Dokumentation  
Stakeholder  
Chancen und Risiken  
Agiles Projektmanagement

### Künstliche Intelligenz (KI) im Arbeitsprozess

Vorstellung von konkreten KI-Technologien im beruflichen Umfeld  
Anwendungsmöglichkeiten und Praxis-Übungen

### Darstellungsmöglichkeit für Projektmanagement mit MS Project (ca. 5 Tage)

Einführung in MS Project  
Kostenplan und Finanzierung  
Ressourcenplanung  
Planung und Steuerung  
Berichtswesen

### Persönliche und soziale Kompetenzen (People) (ca. 1 Tag)

Persönliche Kommunikation

### Projektarbeit, Zertifizierungsvorbereitung und Zertifizierungsprüfung im Projektmanagement (ca. 5 Tage)

Durch die PM-ZERT, Zertifizierungsstelle der GPM Deutsche Gesellschaft für Projektmanagement e. V.

## UNTERRICHTSKONZEPT

### Didaktisches Konzept

Deine Dozierenden sind sowohl fachlich als auch didaktisch hoch qualifiziert und werden dich vom ersten bis zum letzten Tag unterrichten (kein Selbstlernsystem).  
Du lernst in effektiven Kleingruppen. Die Kurse bestehen in der Regel aus 6 bis 25 Teilnehmenden. Der allgemeine Unterricht wird in allen Kursmodulen durch zahlreiche praxisbezogene Übungen ergänzt. Die Übungsphase ist ein wichtiger Bestandteil des Unterrichts, denn in dieser Zeit verarbeitest du das neu Erlernte und erlangst Sicherheit und Routine in der Anwendung. Im letzten Abschnitt des Lehrgangs findet eine Projektarbeit, eine Fallstudie oder eine Abschlussprüfung statt.

### Virtueller Klassenraum alfaview®

Der Unterricht findet über die moderne Videotechnik alfaview® statt - entweder bequem von zu Hause oder bei uns im Bildungszentrum. Über alfaview® kann sich der gesamte Kurs face-to-face sehen, in lippensynchroner Sprachqualität miteinander kommunizieren und an gemeinsamen Projekten arbeiten. Du kannst selbstverständlich auch deine zugeschalteten Trainer:innen jederzeit live sehen, mit diesen sprechen und du wirst während der gesamten Kursdauer von deinen Dozierenden in Echtzeit unterrichtet. Der Unterricht ist kein E-Learning, sondern echter Live-Präsenzunterricht über Videotechnik.

## FÖRDERMÖGLICHKEITEN

Alle Lehrgänge werden von der Agentur für Arbeit gefördert und sind nach der Zulassungsverordnung AZAV zertifiziert. Bei der Einreichung eines Bildungsgutscheines oder eines Aktivierungs- und Vermittlungsgutscheines werden in der Regel die gesamten Lehrgangskosten von Ihrer Förderstelle übernommen.

Eine Förderung ist auch über den Europäischen Sozialfonds (ESF), die Deutsche Rentenversicherung (DRV) oder über regionale Förderprogramme möglich. Als Zeitsoldat:in besteht die Möglichkeit, Weiterbildungen über den

Berufsförderungsdienst (BFD) zu besuchen. Auch Firmen können ihre Mitarbeiter:innen über eine Förderung der Agentur für Arbeit (Qualifizierungschancengesetz) qualifizieren lassen.

- ① Änderungen möglich. Die Lehrgangsinhalte werden regelmäßig aktualisiert. Die aktuellen Lehrgangsinhalte findest Du immer unter [smartbuilding.alfatraining.de](https://smartbuilding.alfatraining.de).