


Kursstart alle 4 Wochen


# Basiswissen Adobe Photoshop CC und Adobe InDesign CC


Der Lehrgang führt durch technische Anforderungen und gestalterische Aufgaben im Bereich Bildbearbeitung und Layout anhand der Adobe-Programme Photoshop und InDesign. Du erfährst, wie Künstliche Intelligenz im Beruf eingesetzt wird.

 **Abschlussart**  
Zertifikat „Basiswissen Adobe Photoshop CC und Adobe InDesign CC“

 **Abschlussprüfung**  
Praxisbezogene Projektarbeit mit Abschlusspräsentation

 **Dauer**  
4 Wochen

 **Unterrichtszeiten**  
Montag bis Freitag von 8:30 bis 15:35 Uhr  
(in Wochen mit Feiertagen von 8:30 bis 17:10 Uhr)

 **Nächste Kursstarts**  
14.10.2024  
11.11.2024  
09.12.2024

## LEHRGANGSZIEL

Wenn du den Lehrgang abgeschlossen hast, verfügst du über fundierte Grundlagenkenntnisse im Bereich Bildbearbeitung und Layout. Du kannst mit den Adobe Programmen Photoshop und InDesign arbeiten.

## ZIELGRUPPE

Grafiker:innen, Mitarbeiter:innen aus den Bereichen Fotografie, Werbung, Öffentlichkeitsarbeit, Redaktion und Marketing, Multimedia und Architektur sowie Fachkräfte aus anderen künstlerischen Berufen.

## BERUFSAUSSICHTEN

Dein zukünftiger Einsatzbereich kann sowohl im redaktionellen Print- und Digitalbereich liegen, aber vor allem auch in der Erstellung von Werbemedien. Die erworbenen Kenntnisse sind branchenübergreifend in allen Design- und Grafikbereichen nachgefragt. Mit entsprechendem Knowhow ist auch die berufliche Selbstständigkeit eine interessante Perspektive.

Dein aussagekräftiges Zertifikat gibt detaillierten Einblick in deine erworbenen Qualifikationen und verbessert deine beruflichen Chancen.

## LEHRGANGSINHALTE

### Grundlagen Bildbearbeitung mit Adobe Photoshop CC (ca. 8 Tage)

Einführung in Arbeitsumgebung und Benutzeroberfläche  
Basiswissen zu Dateiformaten und Farbmodi  
Auflösung, Bildgröße und Arbeitsfläche  
Effektiv arbeiten mit Ebenen  
Ebenenstile, Mischmodi und Deckkraft  
Auswählen und Maskieren von Bildbereichen  
Transformieren und Smartobjekte  
Inhaltsbasierte Füllung  
Bildfehler reparieren und retuschieren  
Einfache Farbkorrekturen und Farbanpassungen  
Filter, Smartfilter und Neural Filters  
Bilder aus- und weitergeben

### Künstliche Intelligenz (KI) im Arbeitsprozess

Vorstellung von konkreten KI-Technologien im beruflichen Umfeld  
Anwendungsmöglichkeiten und Praxis-Übungen

### Grundlagen Layout mit Adobe InDesign CC (ca. 8 Tage)

Einführung in Arbeitsumgebung, Benutzeroberfläche, Menü- und Befehlsstruktur  
Dokumentansicht, Zoomen und Navigieren  
Seiten- und Dokumentenaufbau  
Dateien anlegen und speichern  
Layouthilfen nutzen (z. B. Hilfslinien, Raster)  
Musterseiten und automatische Seitenzahlen  
Mit Rahmen und Objekten gestalten  
Platzieren von Bildern und Texten  
Grundlagen der Textformatierung  
Einsatz von Adobe Fonts  
Formate und Vorlagen nutzen  
Mit Farben und Verläufen arbeiten  
Ebenen verwenden  
Interaktivität und digitale Veröffentlichung  
Dateiausgabe und -weitergabe

### Projektarbeit (ca. 4 Tage)

Zur Vertiefung der gelernten Inhalte  
Präsentation der Projektergebnisse

## UNTERRICHTSKONZEPT

### Didaktisches Konzept

Deine Dozierenden sind sowohl fachlich als auch didaktisch hoch qualifiziert und werden dich vom ersten bis zum letzten Tag unterrichten (kein Selbstlernsystem).

Du lernst in effektiven Kleingruppen. Die Kurse bestehen in der Regel aus 6 bis 25 Teilnehmenden. Der allgemeine Unterricht wird in allen Kursmodulen durch zahlreiche praxisbezogene Übungen ergänzt. Die Übungsphase ist ein wichtiger Bestandteil des Unterrichts, denn in dieser Zeit verarbeitest du das neu Erlernte und erlangst Sicherheit und Routine in der Anwendung. Im letzten Abschnitt des Lehrgangs findet eine Projektarbeit, eine Fallstudie oder eine Abschlussprüfung statt.

### Virtueller Klassenraum alfaview®

Der Unterricht findet über die moderne Videotechnik alfaview® statt - entweder bequem von zu Hause oder bei uns im Bildungszentrum. Über alfaview® kann sich der gesamte Kurs face-to-face sehen, in lippensynchroner Sprachqualität miteinander kommunizieren und an gemeinsamen Projekten arbeiten. Du kannst selbstverständlich auch deine zugeschalteten Trainer:innen jederzeit live sehen, mit diesen sprechen und du wirst während der gesamten Kursdauer von deinen Dozierenden in

Echtzeit unterrichtet. Der Unterricht ist kein E-Learning, sondern echter Live-Präsenzunterricht über Videotechnik.

## FÖRDERMÖGLICHKEITEN

Alle Lehrgänge werden von der Agentur für Arbeit gefördert und sind nach der Zulassungsverordnung AZAV zertifiziert. Bei der Einreichung eines Bildungsgutscheines oder eines Aktivierungs- und Vermittlungsgutscheines werden in der Regel die gesamten Lehrgangskosten von Ihrer Förderstelle übernommen.

Eine Förderung ist auch über den Europäischen Sozialfonds (ESF), die Deutsche Rentenversicherung (DRV) oder über regionale Förderprogramme möglich. Als Zeitsoldat:in besteht die Möglichkeit, Weiterbildungen über den Berufsförderungsdienst (BFD) zu besuchen. Auch Firmen können ihre Mitarbeiter:innen über eine Förderung der Agentur für Arbeit (Qualifizierungschancengesetz) qualifizieren lassen.

- ① Änderungen möglich. Die Lehrgangsinhalte werden regelmäßig aktualisiert. Die aktuellen Lehrgangsinhalte findest Du immer unter [smartbuilding.alfatraining.de](https://smartbuilding.alfatraining.de).