



Kursstart alle 4 Wochen


Basiswissen Webdesign und CMS mit Grafikdesign

Der Kurs vermittelt Kenntnisse im Grafikdesign und in der Webseitenerstellung mit HTML, CSS, Adobe Dreamweaver und im Umgang mit WordPress. Du machst dich mit dem Einsatz Künstlicher Intelligenz im beruflichen Umfeld vertraut. Das erworbene Wissen ist in allen Designbereichen nachgefragt.

 **Abschlussart**
Zertifikat „Basiswissen Webdesign und CMS“
Zertifikat „Grafikdesign mit Adobe CC“

 **Abschlussprüfung**
Praxisbezogene Projektarbeiten mit Abschlusspräsentationen

 **Dauer**
8 Wochen

 **Unterrichtszeiten**
Montag bis Freitag von 8:30 bis 15:35 Uhr
(in Wochen mit Feiertagen von 8:30 bis 17:10 Uhr)

 **Nächste Kursstarts**
14.10.2024
11.11.2024
09.12.2024

LEHRGANGSZIEL

Wenn du den Lehrgang abgeschlossen hast, besitzt du fundierte Grundlagenkenntnisse im Bereich Webdesign und Contentmanagement. Du kannst mit dem Programm Dreamweaver arbeiten und kennst das CMS WordPress.

Außerdem beherrschst du nach dem Lehrgang die Grundlagen gestalterischen Arbeitens und der visuellen Kommunikation. Du verstehst, wie Design, Werbung und Präsentationen funktionieren und verfügst über gestalterisches, methodisches und technisches Basiswissen.

ZIELGRUPPE

Dieser Lehrgang richtet sich an alle, die fundiertes Grundlagenwissen im Bereich Multimedia erwerben wollen. Dies sind zum Beispiel Personen, die im Bereich Online- oder Technische Redaktion, Online Marketing, Social Media Marketing oder E-Business arbeiten möchten.

BERUFSAUSSICHTEN

Dein zukünftiger Einsatzbereich kann sowohl im redaktionellen Bereich liegen, aber vor allem auch in der Erstellung von Werbemedien. Die erworbenen Kenntnisse sind branchenübergreifend in allen Medienbereichen nachgefragt. Mit entsprechendem Know-How ist auch die berufliche Selbstständigkeit eine interessante Perspektive.

Dein aussagekräftiges Zertifikat gibt detaillierten Einblick in deine erworbenen Qualifikationen und verbessert deine beruflichen Chancen.

LEHRGANGSINHALTE

BASISWISSEN WEBDESIGN UND CMS

Grundlagen Webdesign HTML5 und CSS3 mit Adobe Dreamweaver und Notepad++ (ca. 12 Tage)

Einführung in das Thema
Einführung in Entwicklungsumgebungen (Notepad++ und Dreamweaver)
Bestandteile einer Internetseite
Suchmaschinenfreundliche Grundstruktur von HTML5
Code-Guideline und Namenskonventionen
Aufbau HTML-Tags und Attribute
Hyperlinks (relativer, absoluter Dateipfad, interne, externe Links)
Listen, Images, Tabellen, Formulare
Formatierung mit CSS3 (Cascading Style Sheets)
Feste und responsive (flexible) Webseiten

Künstliche Intelligenz (KI) im Arbeitsprozess

Vorstellung von konkreten KI-Technologien im beruflichen Umfeld
Anwendungsmöglichkeiten und Praxis-Übungen

Planung und Strukturierung von Websites (ca. 2 Tage)

Konzeptablauf, Ressourcenplanung, Monetarisierung
Konzeption, Seiten- und Strukturaufbau einer Website/eines Webprojektes
Bildmaterial vorbereiten (Größen, Zuschnitt, weboptimiert speichern)
Rechtliche Fragen (Impressum, Datenschutz, Haftungsausschluss)

Grundlagen CMS mit Wordpress (ca. 3 Tage)

Dashboard (Benutzeroberfläche) von WordPress
Benutzerverwaltung und Profil (passwortgeschützte Bereiche und Rechtemanagement)
Medienverwaltung
Kommentare
Seiten und Beiträge anlegen und bearbeiten
Visueller- und Text-Editor
Veröffentlichung
Designbereich: Menüs, Widgets, CSS-Editor, Theme-Beispiel
Downloads bereitstellen
Theoretisches zu Updates

Projektarbeit (ca. 3 Tage)

Zur Reflexion und Festigung der gelernten Inhalte
Präsentation der Projektergebnisse

GRAFIKDESIGN MIT ADOBE CC – MEDIENÜBERGREIFENDES ARBEITEN DIGITAL/PRINT/WEB

Einführung in die Adobe Creative Cloud (ca. 2 Tage)

Desktop Programme im Überblick: Photoshop, Illustrator, InDesign
Adobe Mobile Apps für Grafikdesign
Creative Cloud Bibliotheken
Farbtrends und Inspirationen (z. B. Adobe Stock, Adobe Color)
Adobe Bridge, Adobe Exchange

Grundlagen (ca. 1 Tag)

Kunst vs. Design
Designdisziplinen, Designprinzipien
Designprozess
Gestaltgesetze der Wahrnehmung
Blickverlauf und Anordnung
Figur-Grund-Beziehung
Optische Täuschungen und Phänomene
Interferenzeffekte, Hicks Gesetz
Perspektive und räumliche Wirkung

Form und Farbe (ca. 2 Tage)

Punkt, Linie und Fläche
Anordnung und Gewichtung
Format, Proportionen und Seitenverhältnisse
Farbenlehre und Farbsysteme
Eigenschaften, Wirkung und Bedeutung
Farbgestaltung (Harmonien, Kontraste)
Aufmerksamkeit durch Form und Farbe
Erstellung und Bearbeitung von Formen (Zeichen, Piktogramme, Icons)

Künstliche Intelligenz (KI) im Arbeitsprozess

Vorstellung von konkreten KI-Technologien im beruflichen Umfeld
Anwendungsmöglichkeiten und Praxis-Übungen

Bilder (ca. 3 Tage)

Bildkompetenz und Bildqualität
Pixel- und Vektorgrafik
Recherche, Idee, Moodboard
Eyecatcher und Storytelling
Der Mensch als Motiv
Bilder in der Unternehmenskommunikation
Bildgestaltung und Bildbearbeitung

Typografie und Layout (ca. 5 Tage)

Anatomie der Buchstaben
Schriftgeschichte, Schriftklassifikation
Schriftmischung
Lesetypografie, Detailtypografie
Workflow: Layout
Grundregeln guter Layouts
Satzspiegel und Gestaltungsraster
Dramaturgie, Blickführung und Fokus
Layoutideen umsetzen, präsentieren
Dateiausgabe im Überblick (Print, Digital)

Corporate Design (ca. 2 Tage)

Corporate Design vs. Corporate Identity
Basisbausteine
Logodesign, Signets und Marken
Umsetzung – Wort-Bild-Marke
Das Corporate – Design-Manual (Styleguide)

Projektarbeit (ca. 5 Tage)

Zur Vertiefung der gelernten Inhalte
Präsentation der Projektergebnisse

UNTERRICHTSKONZEPT

Didaktisches Konzept

Deine Dozierenden sind sowohl fachlich als auch didaktisch hoch qualifiziert und werden dich vom ersten bis zum letzten Tag unterrichten (kein Selbstlernsystem).

Du lernst in effektiven Kleingruppen. Die Kurse bestehen in der Regel aus 6 bis 25 Teilnehmenden. Der allgemeine Unterricht wird in allen Kursmodulen durch zahlreiche praxisbezogene Übungen ergänzt. Die Übungsphase ist ein wichtiger Bestandteil des Unterrichts, denn in dieser Zeit verarbeitest du das neu Erlernte und erlangst Sicherheit und Routine in der Anwendung. Im letzten Abschnitt des Lehrgangs findet eine Projektarbeit, eine Fallstudie oder eine Abschlussprüfung statt.

Virtueller Klassenraum alfaview®

Der Unterricht findet über die moderne Videotechnik alfaview® statt - entweder bequem von zu Hause oder bei uns im Bildungszentrum. Über alfaview® kann sich der gesamte Kurs face-to-face sehen, in lippensynchroner Sprachqualität miteinander kommunizieren und an gemeinsamen Projekten arbeiten. Du kannst selbstverständlich auch deine zugeschalteten Trainer:innen jederzeit live sehen, mit diesen sprechen und du wirst während der gesamten Kursdauer von deinen Dozierenden in Echtzeit unterrichtet. Der Unterricht ist kein E-Learning, sondern echter Live-Präsenzunterricht über Videotechnik.

FÖRDERMÖGLICHKEITEN

Alle Lehrgänge werden von der Agentur für Arbeit gefördert und sind nach der Zulassungsverordnung AZAV zertifiziert. Bei der Einreichung eines Bildungsgutscheines oder eines Aktivierungs- und Vermittlungsgutscheines werden in der Regel die gesamten Lehrgangskosten von Ihrer Förderstelle übernommen.

Eine Förderung ist auch über den Europäischen Sozialfonds (ESF), die Deutsche Rentenversicherung (DRV) oder über regionale Förderprogramme möglich. Als Zeitsoldat:in besteht die Möglichkeit, Weiterbildungen über den Berufsförderungsdienst (BFD) zu besuchen. Auch Firmen können ihre Mitarbeiter:innen über eine Förderung der Agentur für Arbeit (Qualifizierungschancengesetz) qualifizieren lassen.

- ① Änderungen möglich. Die Lehrgangsinhalte werden regelmäßig aktualisiert. Die aktuellen Lehrgangsinhalte findest Du immer unter [smartbuilding.alfatraining.de](https://www.smartbuilding.alfatraining.de).