



Kursstart alle 4 Wochen


Design Thinking

Mit Design Thinking stellt dieser Kurs einen Ansatz zum Lösen von Problemen und zur Entwicklung neuer Ideen vor. Praxisnahe Übungen geben einen Überblick über methodischen Input zur Visualisierung und zum Prototyping. Du erfährst, wie Künstliche Intelligenz im Beruf eingesetzt wird.

 **Abschlussart**
Zertifikat „Design Thinking“

 **Abschlussprüfung**
Praxisbezogene Projektarbeit mit Abschlusspräsentation

 **Dauer**
1 Woche

 **Unterrichtszeiten**
Montag bis Freitag von 8:30 bis 15:35 Uhr
(in Wochen mit Feiertagen von 8:30 bis 17:10 Uhr)

 **Nächste Kursstarts**
07.10.2024
04.11.2024
02.12.2024

LEHRGANGSZIEL

Mit dem Ansatz des Design-Thinking lassen sich innovative Lösungen für komplexe Probleme erarbeiten. Das Vorgehen bei Design-Thinking ist klar strukturiert, iterativ und lässt viel Raum für neue Sichtweisen. Der Lehrgang vermittelt Sinn, Ablauf und Grundsätze der Methode.

ZIELGRUPPE

Fach- und Führungskräfte aller Abteilungen, Innovationsmanager:innen, Marketingleiter:innen, Business Developer, Produktmanager:innen und Research- und Development-Manager:innen.

BERUFSAUSSICHTEN

Im Ansatz war Design Thinking eine innovative Methode zur Produktentwicklung, der sich aber mittlerweile auf die gesamte Unternehmenskultur ausgeweitet hat und somit branchenübergreifend gefragt ist.

LEHRGANGSINHALTE

Einführung in Design Thinking (ca. 1 Tag)

Design Thinking Prozess im Überblick
Die wichtigsten Regeln und Phasen des Design Thinking
Praxisorientierte Ansätze und Anwendungen

5 Phasen im realen Projekt (ca. 3 Tage)

Research Phase

Methodischer Input zu qualitativem Research
Umsetzung durch praktische Übungen am realen Projekt

Synthese Phase

Methodischer Input zu Analyse und Synthese
Umsetzung durch praktische Übung am realen Projekt

Ideation Phase

Methodischer Input zu Kreativtechniken und Ideenentwicklung
Umsetzung durch praktische Übung am realen Projekt

Prototyping Phase

Methodischer Input zu Visualisierung und Prototyping (u. a. Mockups, Click Dummies, 3D-Printing und Rapid Prototyping)
Umsetzung durch praktische Übung am realen Projekt

Testing Phase

Methodischer Input zu Testmethoden und Iteration, agiles Vorgehen
Umsetzung durch praktische Übung am realen Projekt

Künstliche Intelligenz (KI) im Arbeitsprozess

Vorstellung von konkreten KI-Technologien im beruflichen Umfeld
Anwendungsmöglichkeiten und Praxis-Übungen

Projektarbeit (ca. 1 Tag)

Zur Vertiefung der gelernten Inhalte
Präsentation der Projektergebnisse

UNTERRICHTSKONZEPT

Didaktisches Konzept

Deine Dozierenden sind sowohl fachlich als auch didaktisch hoch qualifiziert und werden dich vom ersten bis zum letzten Tag unterrichten (kein Selbstlernsystem).

Du lernst in effektiven Kleingruppen. Die Kurse bestehen in der Regel aus 6 bis 25 Teilnehmenden. Der allgemeine Unterricht wird in allen Kursmodulen durch zahlreiche praxisbezogene Übungen ergänzt. Die Übungsphase ist ein wichtiger Bestandteil des Unterrichts, denn in dieser Zeit verarbeitest du das neu Erlernte und erlangst Sicherheit und Routine in der Anwendung. Im letzten Abschnitt des Lehrgangs findet eine Projektarbeit, eine Fallstudie oder eine Abschlussprüfung statt.

Virtueller Klassenraum alfaview®

Der Unterricht findet über die moderne Videotechnik alfaview® statt - entweder bequem von zu Hause oder bei uns im Bildungszentrum. Über alfaview® kann sich der gesamte Kurs face-to-face sehen, in lippensynchroner Sprachqualität miteinander kommunizieren und an gemeinsamen Projekten arbeiten. Du kannst selbstverständlich auch deine zugeschalteten Trainer:innen jederzeit live sehen, mit diesen sprechen und du wirst während der gesamten Kursdauer von deinen Dozierenden in Echtzeit unterrichtet. Der Unterricht ist kein E-Learning, sondern echter Live-Präsenzunterricht über Videotechnik.

FÖRDERMÖGLICHKEITEN

Alle Lehrgänge werden von der Agentur für Arbeit gefördert und sind nach der Zulassungsverordnung AZAV zertifiziert. Bei der Einreichung eines Bildungsgutscheines oder eines Aktivierungs- und Vermittlungsgutscheines

werden in der Regel die gesamten Lehrgangskosten von Ihrer Förderstelle übernommen.

Eine Förderung ist auch über den Europäischen Sozialfonds (ESF), die Deutsche Rentenversicherung (DRV) oder über regionale Förderprogramme möglich. Als Zeitsoldat:in besteht die Möglichkeit, Weiterbildungen über den Berufsförderungsdienst (BFD) zu besuchen. Auch Firmen können ihre Mitarbeiter:innen über eine Förderung der Agentur für Arbeit (Qualifizierungschancengesetz) qualifizieren lassen.

- ① Änderungen möglich. Die Lehrgangsinhalte werden regelmäßig aktualisiert. Die aktuellen Lehrgangsinhalte findest Du immer unter smartbuilding.alfatraining.de.