




Kursstart alle 4 Wochen


UI/UX-Design


Der Kurs führt in die Umsetzung von User Interfaces ein. Die User Experience spielt bei der Entwicklung von Webseiten oder Apps eine wesentliche Rolle für den Erfolg. Mit Figma und Adobe XD werden Prototyping-Beispiele umgesetzt. Zudem erfährst du, wie Künstliche Intelligenz im Beruf eingesetzt wird.

 **Abschlussart**
Zertifikat „UI/UX-Design“

 **Abschlussprüfung**
Praxisbezogene Projektarbeit mit Abschlusspräsentation

 **Dauer**
4 Wochen

 **Unterrichtszeiten**
Montag bis Freitag von 8:30 bis 15:35 Uhr
(in Wochen mit Feiertagen von 8:30 bis 17:10 Uhr)

 **Nächste Kursstarts**
14.10.2024
11.11.2024
09.12.2024

LEHRGANGSZIEL

Eine überzeugende Usability und gute User Experience sind die Basis für das Vertrauen der Kundschaft, mit dem Unternehmen in Interaktion zu treten. Dieser Lehrgang vermittelt wichtiges Grundlagenwissen zu den Themen User Experience und User Interface und du lernst entscheidende Richtlinien und Normen für grafische Benutzeroberflächen kennen. Mit den Prototyping Programmen Figma und XD von Adobe bist du in der Lage, interaktive Entwürfe zu erstellen, die mit verschiedenen Methoden getestet und weiterentwickelt werden.

ZIELGRUPPE

Webentwickler:innen, Webdesigner:innen, App-Entwickler:innen, Softwareentwickler:innen, User Interface Designer, Projektleiter:innen, Grafikdesigner:innen, Mediengestalter:innen.

BERUFSAUSSICHTEN

Mit Fachwissen im Bereich UI und UX verbesserst du deine Chancen als Entwickler:in in Grafik-, Werbe-, Web-, Multimedia- oder Fullservice-Agenturen, aber auch bei Software- und Datenbankanbietern. Kenntnisse im Bereich UI/UX werden in nahezu allen Branchen gefordert.

LEHRGANGSINHALTE

Allgemeine Einführung in die Thematik (ca. 1 Tag)

UX, Usability, UI, Mental model, Human factors
Prinzipien der nutzerzentrierten Gestaltung
ISO 9241-210/HCD
Prozess zur Gestaltung gebrauchstauglicher interaktiver Systeme

HCD: Analyse – Verstehen und Festlegen des Nutzungskontextes (ca. 3 Tage)

Personae
Empathy Map
Customer Journey
Web Analytics
Fokusgruppen
Fragebogen

HCD: Spezifizieren der Nutzungsanforderung (ca. 1 Tag)

Szenariomodell
Aufgabenmodell
Kontextinterviews
Tagebuchstudien
Teilnehmende Beobachtung

HCD: Erzeugen von Gestaltungslösungen um Nutzungsanforderung zu erfüllen (ca. 1 Tag)

Richtlinien und Normen: 7 Dialogprinzipien der ISO 9241-110
10 Prinzipien des User Interface Designs nach Jakob Nielsen
Visuelle Wahrnehmung, Gesetzmäßigkeiten

HCD-Gestaltungslösungen: Taxonomie Informationsarchitektur & Navigationskonzepte (ca. 3 Tage)

Flow Chart
User Flow
Informationsarchitektur
Micro Informationsarchitektur
Conversion-Strategie
Navigationskonzepte
Sitemap
Card Sorting: Planung, Vorbereitung, Durchführung und Auswertung

Überblick agiles Projektmanagement (ca. 1 Tag)

Wasserfall-Modell vs. Agile
Einblick in agiles Management nach der Scrum-Methode
Epic, User Story und Task
Design Sprint Methode

HCD-Gestaltungslösungen: User Interface Design (ca. 1 Tag)

Styleguide, UI KITS, Pattern Library & Design System
UI Komponenten/Elemente & Formular
Farben, Schrift und Typografie im UI, Icons
Atomic Design
Mobile first Design

HCD-Gestaltungslösungen: Entwurfstechniken mit Figma & XD Adobe (ca. 2 Tage)

Figma vs. Adobe XD

Figma

Die Werkzeugpalette von Figma
Workflow
UI-Komponenten
Responsive Design
Scribbles, Wireframe
Interaktive Prototypen

Adobe XD

Die Werkzeugpalette von XD
Workflow
UI-Komponenten
Responsive Design
Scribbles, Wireframe
Interaktive Prototypen

HCD-Evaluierung des Designs gegen die Nutzungsanforderungen – Usability testing (ca. 2 Tage)

Ein Überblick über Usability-Testmethoden Thinking Aloud: Planung, Vorbereitung, Durchführung und Auswertung
(UEQ) User Experience QuestionnaireAttrakDiff
VisAWI – Visual Aesthetics of Websites Inventory
A/B-Testing

Künstliche Intelligenz (KI) im Arbeitsprozess

Vorstellung von konkreten KI-Technologien im beruflichen Umfeld
Anwendungsmöglichkeiten und Praxis-Übungen

Projektarbeit (ca. 5 Tage)

Zur Vertiefung der gelernten Inhalte
Präsentation der Projektergebnisse

UNTERRICHTSKONZEPT

Didaktisches Konzept

Deine Dozierenden sind sowohl fachlich als auch didaktisch hoch qualifiziert und werden dich vom ersten bis zum letzten Tag unterrichten (kein Selbstlernsystem).

Du lernst in effektiven Kleingruppen. Die Kurse bestehen in der Regel aus 6 bis 25 Teilnehmenden. Der allgemeine Unterricht wird in allen Kursmodulen durch zahlreiche praxisbezogene Übungen ergänzt. Die Übungsphase ist ein wichtiger Bestandteil des Unterrichts, denn in dieser Zeit verarbeitest du das neu Erlernte und erlangst Sicherheit und Routine in der Anwendung. Im letzten Abschnitt des Lehrgangs findet eine Projektarbeit, eine Fallstudie oder eine Abschlussprüfung statt.

Virtueller Klassenraum alfaview®

Der Unterricht findet über die moderne Videotechnik alfaview® statt - entweder bequem von zu Hause oder bei uns im Bildungszentrum. Über alfaview® kann sich der gesamte Kurs face-to-face sehen, in lippensynchroner Sprachqualität miteinander kommunizieren und an gemeinsamen Projekten arbeiten. Du kannst selbstverständlich auch deine zugeschalteten Trainer:innen jederzeit live sehen, mit diesen sprechen und du wirst während der gesamten Kursdauer von deinen Dozierenden in Echtzeit unterrichtet. Der Unterricht ist kein E-Learning, sondern echter Live-Präsenzunterricht über Videotechnik.

FÖRDERMÖGLICHKEITEN

Alle Lehrgänge werden von der Agentur für Arbeit gefördert und sind nach der Zulassungsverordnung AZAV zertifiziert. Bei der Einreichung eines Bildungsgutscheines oder eines Aktivierungs- und Vermittlungsgutscheines werden in der Regel die gesamten Lehrgangskosten von Ihrer Förderstelle übernommen.

Eine Förderung ist auch über den Europäischen Sozialfonds (ESF), die Deutsche Rentenversicherung (DRV) oder über regionale Förderprogramme möglich. Als Zeitsoldat:in besteht die Möglichkeit, Weiterbildungen über den Berufsförderungsdienst (BFD) zu besuchen. Auch Firmen können ihre Mitarbeiter:innen über eine Förderung der Agentur für Arbeit (Qualifizierungschancengesetz) qualifizieren lassen.

- ① Änderungen möglich. Die Lehrgangsinhalte werden regelmäßig aktualisiert. Die aktuellen Lehrgangsinhalte findest Du immer unter smartbuilding.alfatraining.de.