



Kursstart alle 4 Wochen


# SEM Manager:in


Du erhältst Grundlagenkenntnisse in Webdesign und Contentmanagement sowie in der Nutzung von Künstlicher Intelligenz (KI) in deinem beruflichen Umfeld. Du kannst außerdem Online-Kampagnen erstellen und die Auffindbarkeit von Webseiten in den Suchergebnissen von Suchmaschinen erhöhen.

 **Abschlussart**  
Zertifikat „SEM Manager:in“

 **Abschlussprüfung**  
Praxisbezogene Projektarbeiten mit Abschlusspräsentationen  
Certified SEM Manager

 **Dauer**  
8 Wochen

 **Unterrichtszeiten**  
Montag bis Freitag von 8:30 bis 15:35 Uhr  
(in Wochen mit Feiertagen von 8:30 bis 17:10 Uhr)

 **Nächste Kursstarts**  
14.10.2024  
11.11.2024  
09.12.2024

## LEHRGANGSZIEL

Nach dem Lehrgang beherrschst du fundierte Grundlagenkenntnisse im Bereich Webdesign und Contentmanagement. Du bist in der Lage, Online-Kampagnen zu erstellen und die Auffindbarkeit Ihrer Webseite in den Suchergebnissen von Suchmaschinen wie z. B. Google, Bing oder Yahoo zu erhöhen.

## ZIELGRUPPE

Dieser Lehrgang richtet sich vor allem an Personen aus den Bereichen Marketing, Kommunikation, Social Media oder Business Administration.

## BERUFSAUSSICHTEN

SEM Manager:innen erstellen Online-Kampagnen und erhöhen die Auffindbarkeit von Webseiten in den Suchergebnissen von Suchmaschinen wie z.B. Google, Bing oder Yahoo.

Dein aussagekräftiges Zertifikat gibt detaillierten Einblick in deine erworbenen Qualifikationen und verbessert deine beruflichen Chancen.

## LEHRGANGSINHALTE

### BASISWISSEN WEBDESIGN UND CMS

#### Grundlagen Webdesign HTML5 und CSS3 mit Adobe Dreamweaver und Notepad++ (ca. 12 Tage)

Einführung in das Thema  
Einführung in Entwicklungsumgebungen (Notepad++ und Dreamweaver)  
Bestandteile einer Internetseite  
Suchmaschinenfreundliche Grundstruktur von HTML5  
Code-Guideline und Namenskonventionen  
Aufbau HTML-Tags und Attribute  
Hyperlinks (relativer, absoluter Dateipfad, interne, externe Links)  
Listen, Images, Tabellen, Formulare  
Formatierung mit CSS3 (Cascading Style Sheets)  
Feste und responsive (flexible) Webseiten

### Künstliche Intelligenz (KI) im Arbeitsprozess

Vorstellung von konkreten KI-Technologien im beruflichen Umfeld  
Anwendungsmöglichkeiten und Praxis-Übungen

### Planung und Strukturierung von Websites (ca. 2 Tage)

Konzeptablauf, Ressourcenplanung, Monetarisierung  
Konzeption, Seiten- und Strukturaufbau einer Website/eines Webprojektes  
Bildmaterial vorbereiten (Größen, Zuschnitt, weboptimiert speichern)  
Rechtliche Fragen (Impressum, Datenschutz, Haftungsausschluss)

### Grundlagen CMS mit Wordpress (ca. 3 Tage)

Dashboard (Benutzeroberfläche) von WordPress  
Benutzerverwaltung und Profil (passwortgeschützte Bereiche und Rechtemanagement)  
Medienverwaltung  
Kommentare  
Seiten und Beiträge anlegen und bearbeiten  
Visueller- und Text-Editor  
Veröffentlichung  
Designbereich: Menüs, Widgets, CSS-Editor, Theme-Beispiel  
Downloads bereitstellen  
Theoretisches zu Updates

### Projektarbeit (ca. 3 Tage)

Zur Reflexion und Festigung der gelernten Inhalte  
Präsentation der Projektergebnisse

## FACHWISSEN SEM MARKETING

### Suchmaschinenoptimierung Grundbegriffe (ca. 3 Tage)

Webbasierte Suchmaschinen  
Google Universal Search  
Vertikale Suchmaschinen  
Suchergebnisseiten und Treffer  
Rich Snippets  
Google Knowledge Graph  
PageRank  
Domain Authority  
Google Suchergebnisse/Sucheinstellungen  
RankBrain  
Suchanfragen mit lokalem Bezug/Local SEO  
Social SEO  
Sprachsuche

### SEO-Prozesse (ca. 2 Tage)

Schritte des SEO-Prozesses  
SEO-Ziele definieren  
Zielgruppe/Persona  
Keyword-Kandidaten  
SEO KPIs  
Conversions  
Content-Qualität  
Google Ranking Signale  
Suchintention  
Within Document Frequency (WDF)  
Inverse Document Frequency (IDF)

### Künstliche Intelligenz (KI) im Arbeitsprozess

Vorstellung von konkreten KI-Technologien im beruflichen Umfeld  
Anwendungsmöglichkeiten und Praxis-Übungen

### Webseitenoptimierung (ca. 3 Tage)

Optimierung für Mobilgeräte (AMP)  
Meta-Tags/Meta-Description/Meta-Title  
Duplicate Content  
Semantisches Web/Suche  
Strukturierte Daten und deren Bedeutung/Einsatzmöglichkeiten  
Ladezeiten einer Webseite überprüfen  
Domains auf IP-Adresse überprüfen  
Sicherheitsfunktionen des https-Protokolls  
Robots.txt  
Ankertexte  
Google Penalty  
Suchanfragen mit lokalem Bezug/Local SEO  
Entwicklungen Barrierefreiheit

### SEO-Erfolgskontrolle (ca. 3 Tage)

Erfolgskontrolle ohne kommerzielle Tools durchführen  
Tools für die Ranking-Überwachung  
Google-Index/Google Qualitätsrichtlinien  
Backlinks und Linkbuilding-Maßnahmen  
Sichtbarkeitsindex  
OnPage-Analyse

### Google Ads (ca. 2 Tage)

Google Ads  
Absicht von Suchanfragen analysieren  
Erstellung von Keyword-Listen  
Kampagnenarten/Ziele/Aufbau Google Suchanzeigen  
Google Keyword Planer  
Kampagnen aufsetzen und verwalten  
Google Ads Auktion

### Webanalyse (ca. 3 Tage)

Web Analytics  
Ziele und Funktionen  
Datenschutz  
Reichweitenmessung  
Möglichkeiten und Grenzen der erfassbaren Daten  
Google Analytics 4 einrichten/Demo-Account  
Echtzeit-Berichte  
Zielgruppenanalyse  
Herkunft der Webseitenbesucher:innen  
Event- und Goal-Tracking  
Ereignistracking  
Google Search Console  
Besucherverhalten  
Google Tag Manager  
Cookies

### Projektarbeit, Zertifizierungsvorbereitung und Zertifizierungsprüfung (ca. 4 Tage)

## UNTERRICHTSKONZEPT

### Didaktisches Konzept

Deine Dozierenden sind sowohl fachlich als auch didaktisch hoch qualifiziert und werden dich vom ersten bis zum letzten Tag unterrichten (kein Selbstlernsystem).

Du lernst in effektiven Kleingruppen. Die Kurse bestehen in der Regel aus 6 bis 25 Teilnehmenden. Der allgemeine Unterricht wird in allen Kursmodulen durch zahlreiche praxisbezogene Übungen ergänzt. Die Übungsphase ist ein wichtiger Bestandteil des Unterrichts, denn in dieser Zeit verarbeitest du das neu Erlernte und erlangst Sicherheit und Routine in der Anwendung. Im letzten Abschnitt des Lehrgangs findet eine Projektarbeit, eine Fallstudie oder eine Abschlussprüfung statt.

### Virtueller Klassenraum alfaview®

Der Unterricht findet über die moderne Videotechnik alfaview® statt - entweder bequem von zu Hause oder bei uns im Bildungszentrum. Über alfaview® kann sich der gesamte Kurs face-to-face sehen, in lippensynchroner Sprachqualität miteinander kommunizieren und an gemeinsamen Projekten arbeiten. Du kannst selbstverständlich auch deine zugeschalteten Trainer:innen jederzeit live sehen, mit diesen sprechen und du wirst während der gesamten Kursdauer von deinen Dozierenden in Echtzeit unterrichtet. Der Unterricht ist kein E-Learning, sondern echter Live-Präsenzunterricht über Videotechnik.

## FÖRDERMÖGLICHKEITEN

Alle Lehrgänge werden von der Agentur für Arbeit gefördert und sind nach der Zulassungsverordnung AZAV zertifiziert. Bei der Einreichung eines Bildungsgutscheines oder eines Aktivierungs- und Vermittlungsgutscheines werden in der Regel die gesamten Lehrgangskosten von Ihrer Förderstelle übernommen.

Eine Förderung ist auch über den Europäischen Sozialfonds (ESF), die Deutsche Rentenversicherung (DRV) oder über regionale Förderprogramme möglich. Als Zeitsoldat:in besteht die Möglichkeit, Weiterbildungen über den Berufsförderungsdienst (BFD) zu besuchen. Auch Firmen können ihre Mitarbeiter:innen über eine Förderung der Agentur für Arbeit (Qualifizierungschancengesetz) qualifizieren lassen.

ⓘ Änderungen möglich. Die Lehrgangsinhalte werden regelmäßig aktualisiert. Die aktuellen Lehrgangsinhalte findest Du immer unter [smartbuilding.alfatraining.de](https://smartbuilding.alfatraining.de).